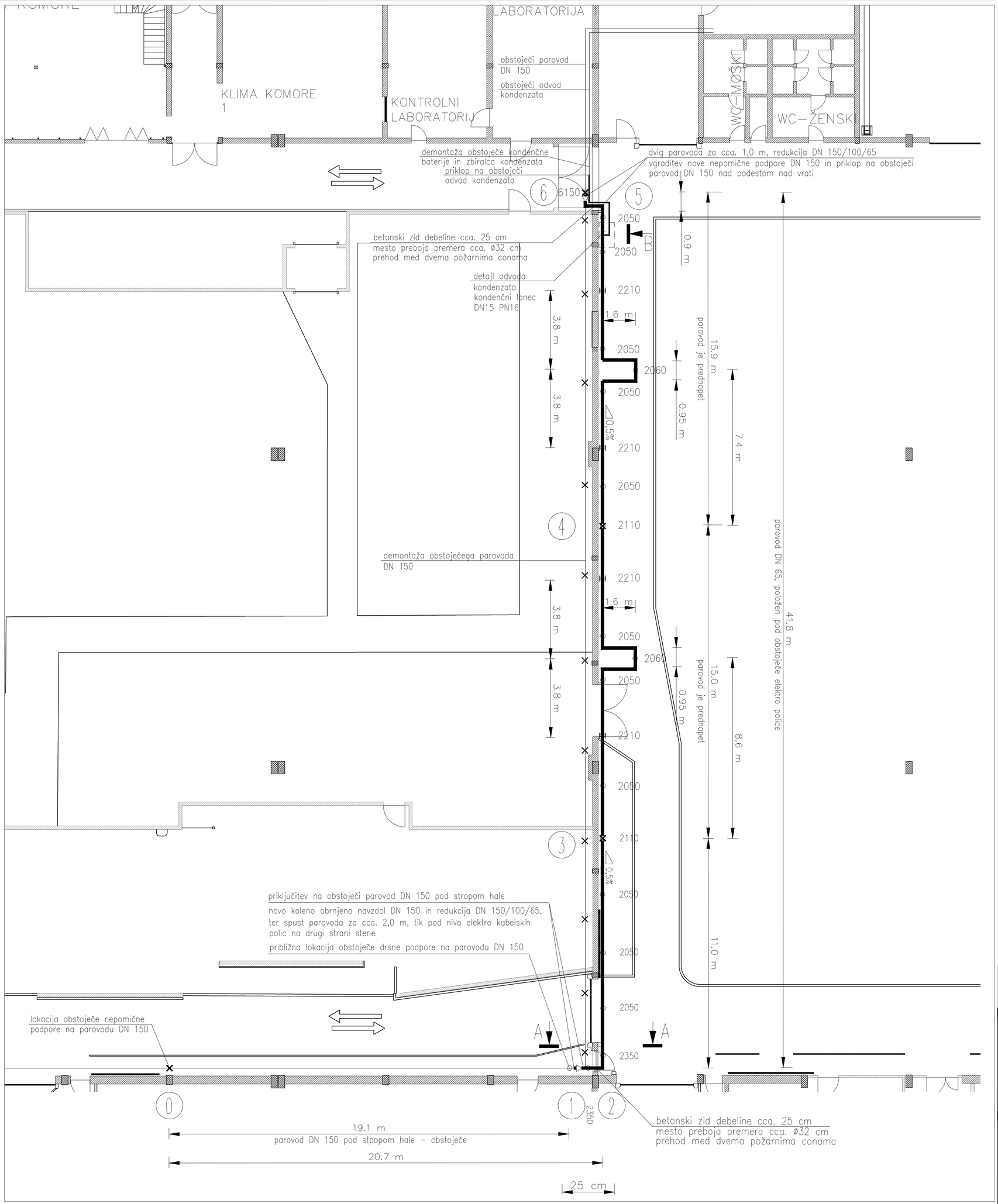

POGLED A:

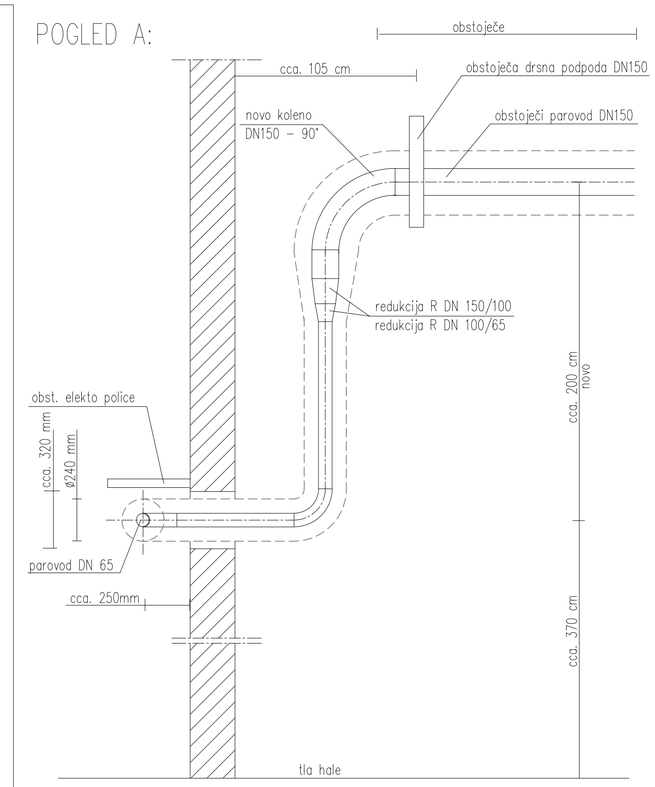

POGLED B:

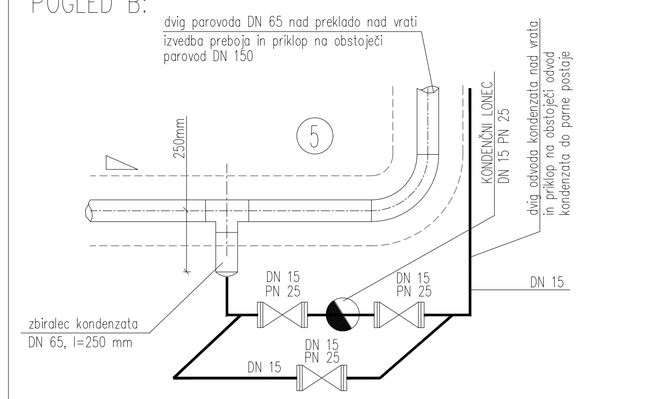

Preboja v točkah 1–2 in 5–6 potekata preko požarnih con. Požarna varnost prehoda parovoda čez coni bo zagotovljena z aktivno požarno zaščito, ki je obdelana v ločenem načrtu.

demontaža obstoječega parovoda DN 150
obstoječi parovod voden pod stropom hale
novi parovod DN65

- 2050 drsna podpora DN 65
- 2060 drsna podpora DN 65
- 2350 vzmetna drsna podpora DN 65
- 2210 bočno vodilo DN 65
- 2110 fiksna točka DN65
- 6150 fiksna točka DN150

Max. razdalja med podporani za cev DN 65, L = 3,0 m

Parovod je na odseku 3–6 prednapet 50%.

OPOMBA: IZVAJALEC MORA NA OBJEKTU PREVERITI VSE MERE.

Sprememba:	Opis spremembe:	Datum:	Odg. projektant

energetika ljubljana — ENERGETIKA LJUBLJANA, d.o.o. Verovškova 62, 1000 Ljubljana

Investitor:	ENERGETIKA LJUBLJANA, d.o.o., Verovškova 62, 1000 Ljubljana		
Naziv objekta:	PRESTAVITEV PAROVODA OBJEKT HELLA, LETALIŠKA 17		
Načrt:	4. NAČRT STROJNIH INSTALACIJ	Vrsta projekta:	PZI

	Ime in priimek	Ident. št. IZS	Naslov risbe:		
Odg. vodja projekta	I. Skočir, u.d.i.s.	S–0184	RAZPORED ELEMENTOV PAROVODA		
Odg. projektant:	I. Skočir, u.d.i.s.	S–0184			
Projektant:			Št. projekta:	33/P–31	
Sodelavec:			Št. načrta:	33/P–31	
Datum izdelave:	februar 2021		Merilo:	M 1:100	Št. risbe: 1